



Adobe Sign × kintone

Adobe Sign 連携プラグインで、お使いの kintone に電子サイン機能を簡単に追加！

短期導入

Adobe Sign 連携プラグインは、kintone 管理画面からZipファイルをインストールするだけ。サービス提供側にkintoneログイン情報を渡す必要が無いため、すぐに利用を開始できます。

簡単操作

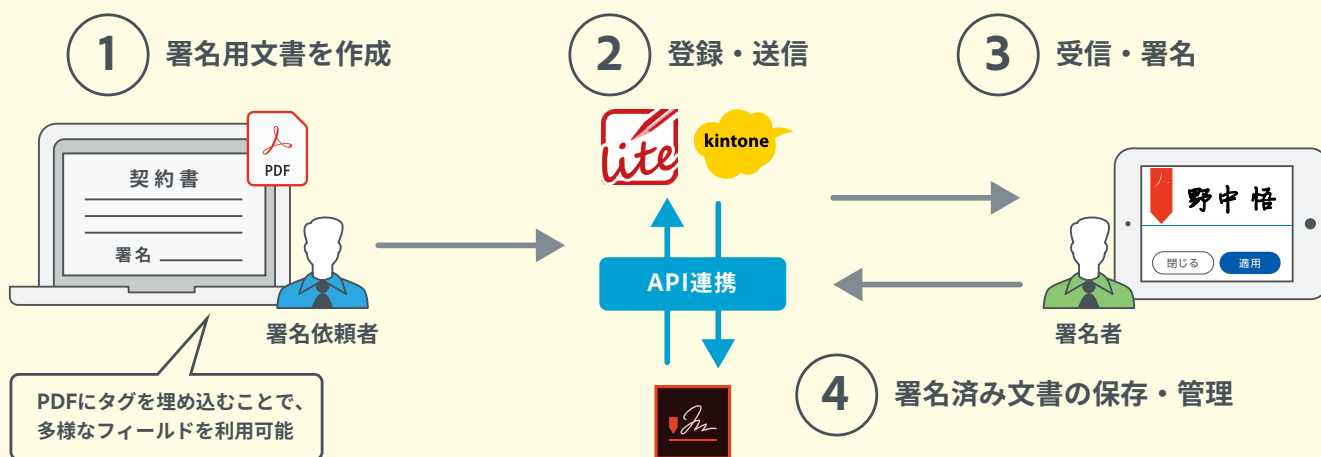
取引内容と相手先情報（メールアドレス）を登録後、ボタンクリックでAdobe Signを開始できます。リマインド送信や署名済みPDFの保存も kintone アプリ内で実行できます。

低コスト

システムの構築や開発が不要のため、連携機能を低コストで導入できます。また取引の際にかかる印紙代や郵送料等のコストを削減できます。

カスタマイズ

Adobe Sign 連携プラグインの管理画面には最小限の設定項目が用意されており、ユーザー側で業務に合わせた自由なカスタマイズが可能です。



Adobe Signとkintoneの連携でできること

電子帳簿保存法に
対応した環境が
整います*1



- 認定タイムスタンプ*2
- 検索機能

既存のワークフロー
やデータを
活用できます



- マスターとのデータ紐づけ
- アラート配信機能
- プロセス管理機能
- 一元管理

署名状況を
集計表やグラフで
視覚化できます



- 集計・分析機能
- 多彩なグラフ描写

送信先（署名者）の
本人性を
担保できます



- 二要素認証機能
(パスワード、SNSアカウント*2、
電話番号*2など)

*1 電子帳簿保存法（10条）に対応できます *2 オプションで利用可能



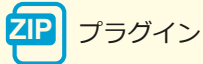
Adobe Sign 連携アプリ

kintone

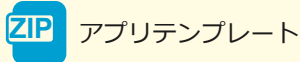
● セットアップ手順

1

プラグインをインストールする



テンプレートを利用して
アプリを作成する



2

Adobe Sign画面にログインして
APIアプリケーションを作成する



- ・クライアントID
- ・クライアントシークレット
- ・リダイレクトURL
- ・認証スコープ

3

アプリ設定とプラグイン設定
を行う



- ・フィールド初期値の設定
- ・APIトークンの作成
- ・アクセス権の設定
- ・Adobe Sign OAuth認証
- ・各認証情報の登録
- ・ボタン表示やSMS機能の設定

● ご提供機能

送信時

- 帳票設計・自動生成
- サイン依頼送信
- CC同報送信
- 閲覧パスワード設定
- サイン期日設定
- サインフォーム自動生成
- プロセス管理による実行制限
- フィールド値による実行制限
- 送信元ユーザー切替え

送信後

- リマインド送信
- パスワードSMS送信
- 依頼中断
- ステータス確認
- ステータス自動更新
- サイン済みPDF取得
- 認定タイムスタンプと一括検証



● ご提供価格（税別）

初期セットアップ支援費		330,000円
月額アプリ利用料（固定）		18,000円
処理従量	サイン依頼送信	20円
	パスワードSMS送信	15円
	認定タイムスタンプ	20円

- ※ 詳細な機能仕様は、お問合せください。
- ※ 複数アプリで利用する場合は、個別にお見積りさせていただきます。
- ※ kintoneスタンダードコースのご利用が必要となります。
- ※ 提供条件は、機能説明書および当社サービス約款に基づきます。
- ※ アドビシステムズ株式会社が提供するAdobe Signエンタープライズ版の利用契約と費用のお支払いが別途必要となります。



※ kintone ® および kintone ロゴはサイボウズ株式会社の登録商標です。
 ※ Adobe および Adobe Sign はAdobe Inc.の米国ならびに他の国における商標または登録商標です。

Contract